



MINISTERUL TRANSPORTURILOR

Autoritatea Rutieră Română

ARR



AUTORITATEA RUTIERĂ ROMÂNĂ - ARR

**STATISTICI DIN TRANSPORTUL RUTIER DE
MĂRFURI**



17 MAI 2018

Adriana Rotaru A.R.R.



STATISTICI DIN TRANSPORTUL RUTIER

- **Operatori de transport rutier de mărfuri.**
- **Vehicule deținute și utilizate.**
- **Competențe profesionale certificate.**



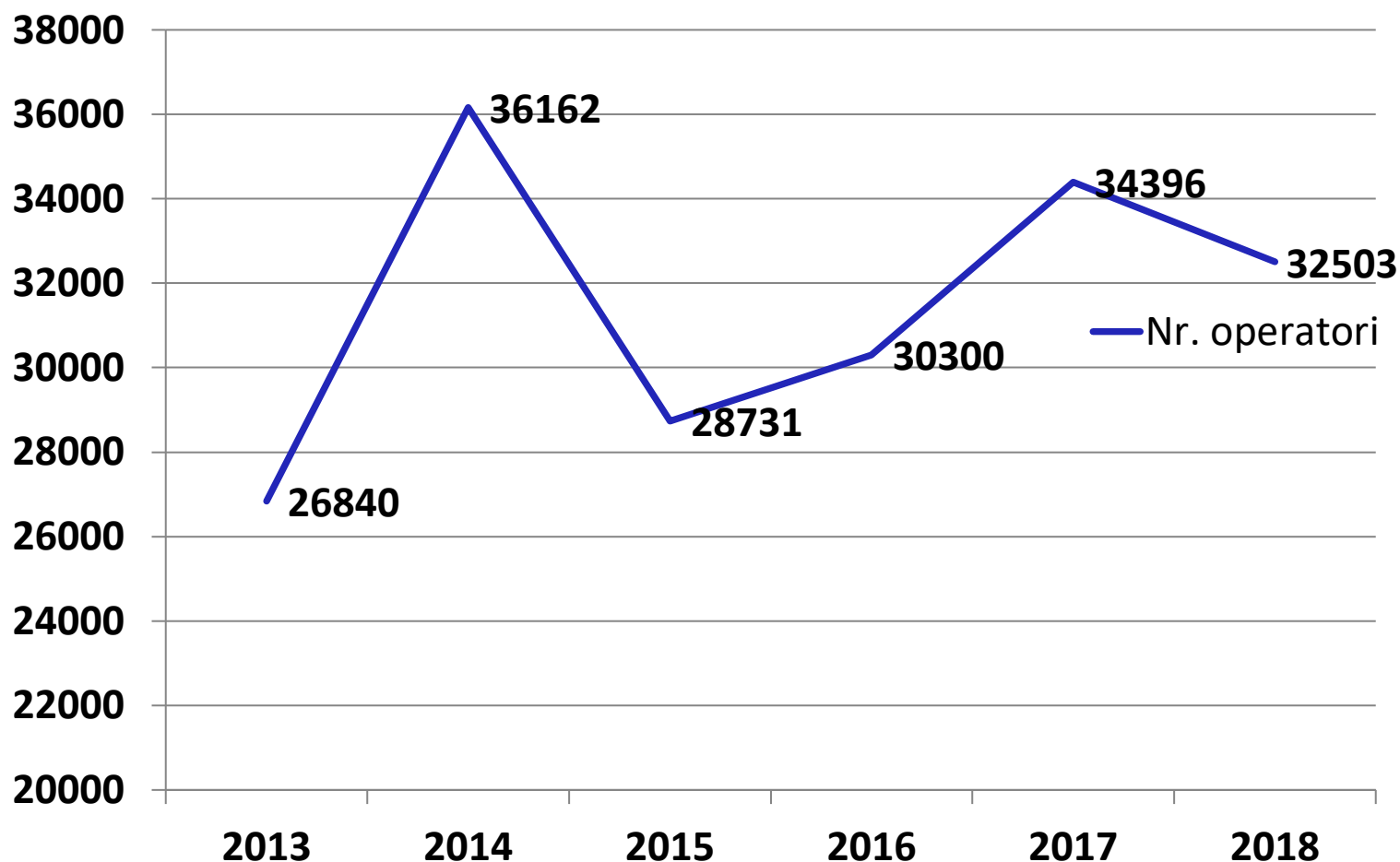
Transportatori rutieri de mărfuri licențiați

An de referință	Număr operatori
2013	26.840
2014	36.162
2015	28.731
2016	30.300
2017	34.396
2018	32.503



Transportatori rutieri de mărfuri licențiați

Creștere 21 %



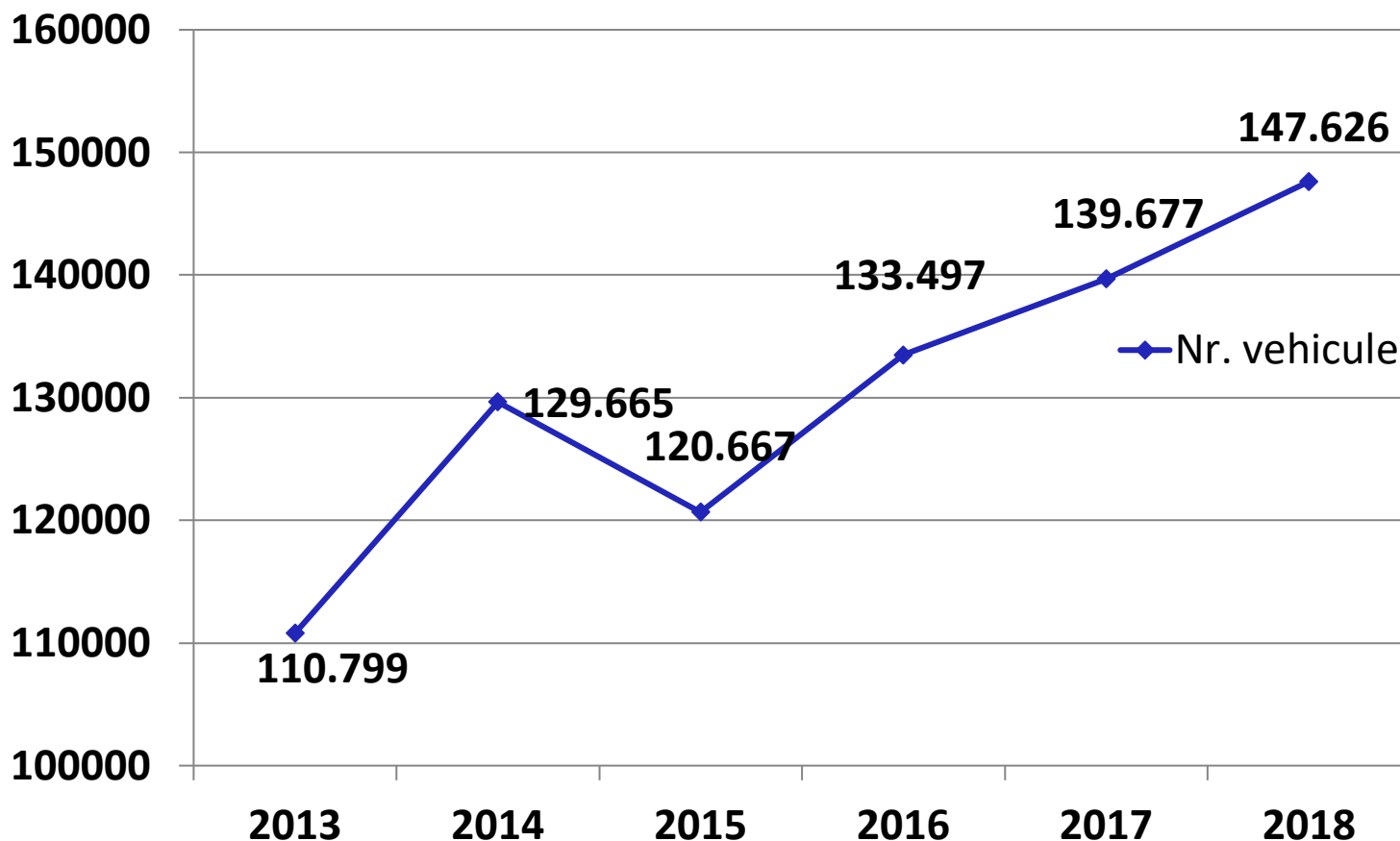


Autovehicule rutiere licențiate pentru transportul de mărfuri

An de referință	Număr autovehicule
2013	110.799
2014	129.665
2015	120.667
2016	133.497
2017	139.677
2018	147.626

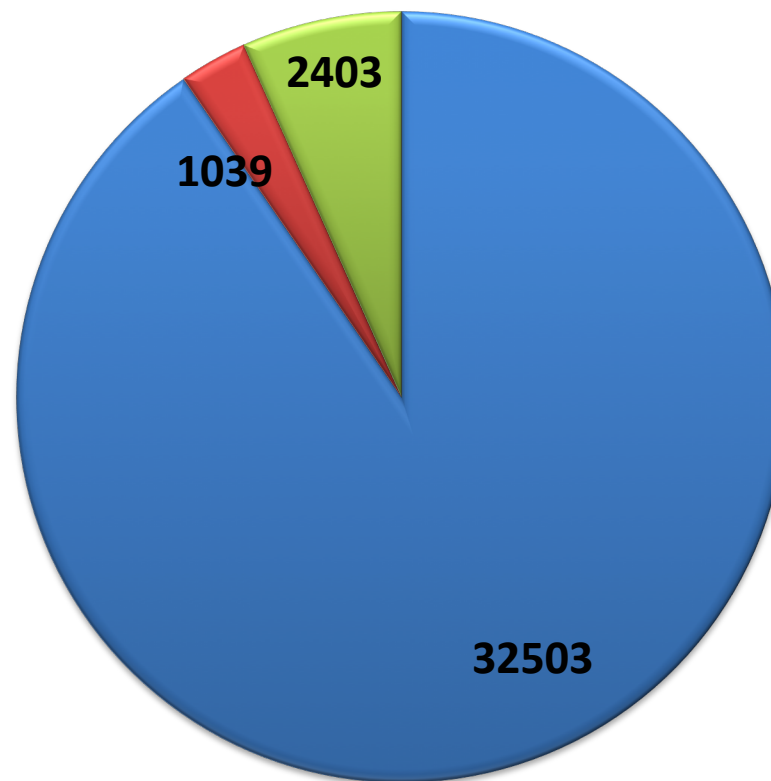
Autovehicule rutiere licențiate pentru transportul de mărfuri

Creștere 33%






Tipuri de activități

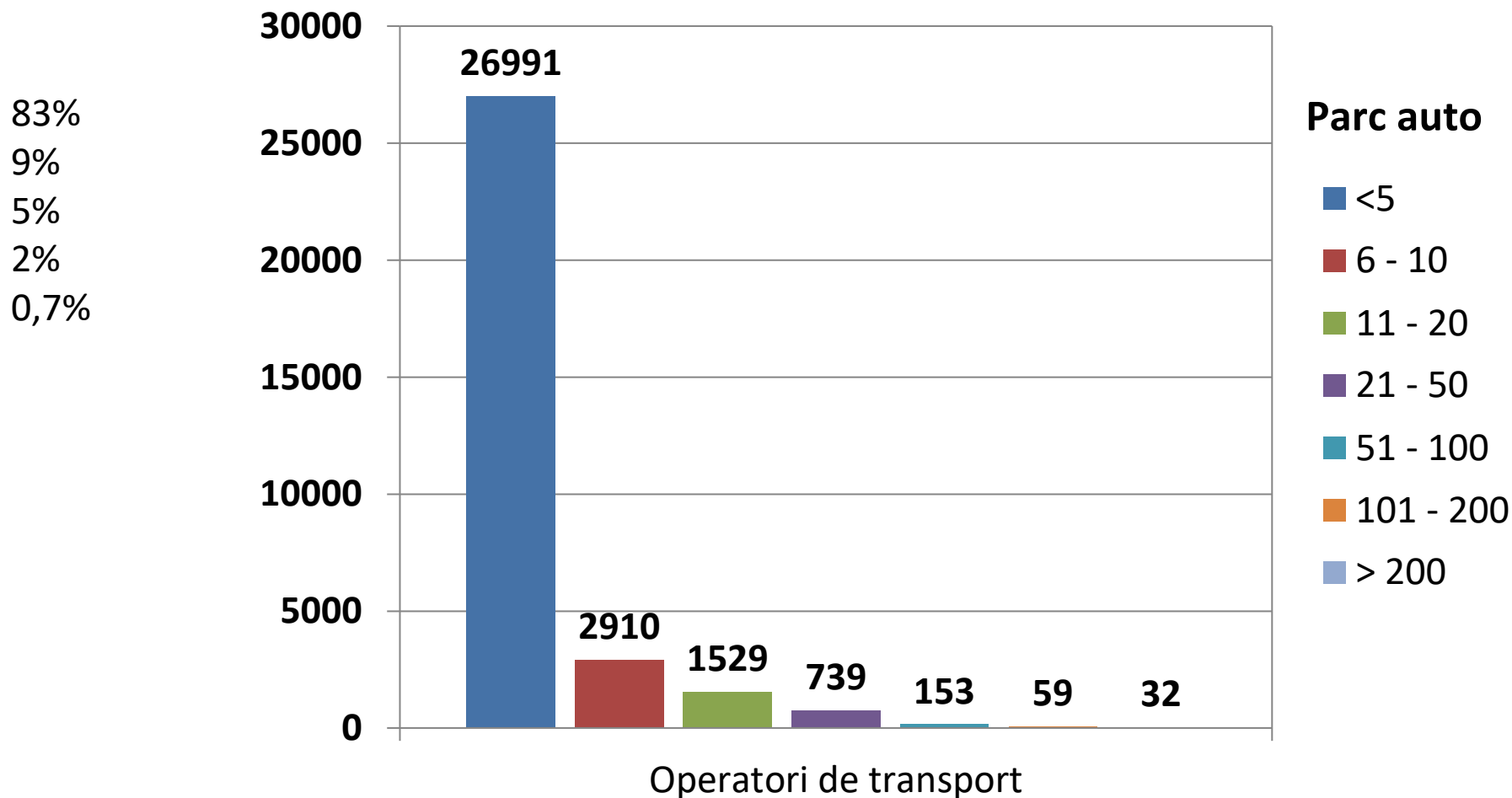
Activități destinate transportului rutier de mărfuri



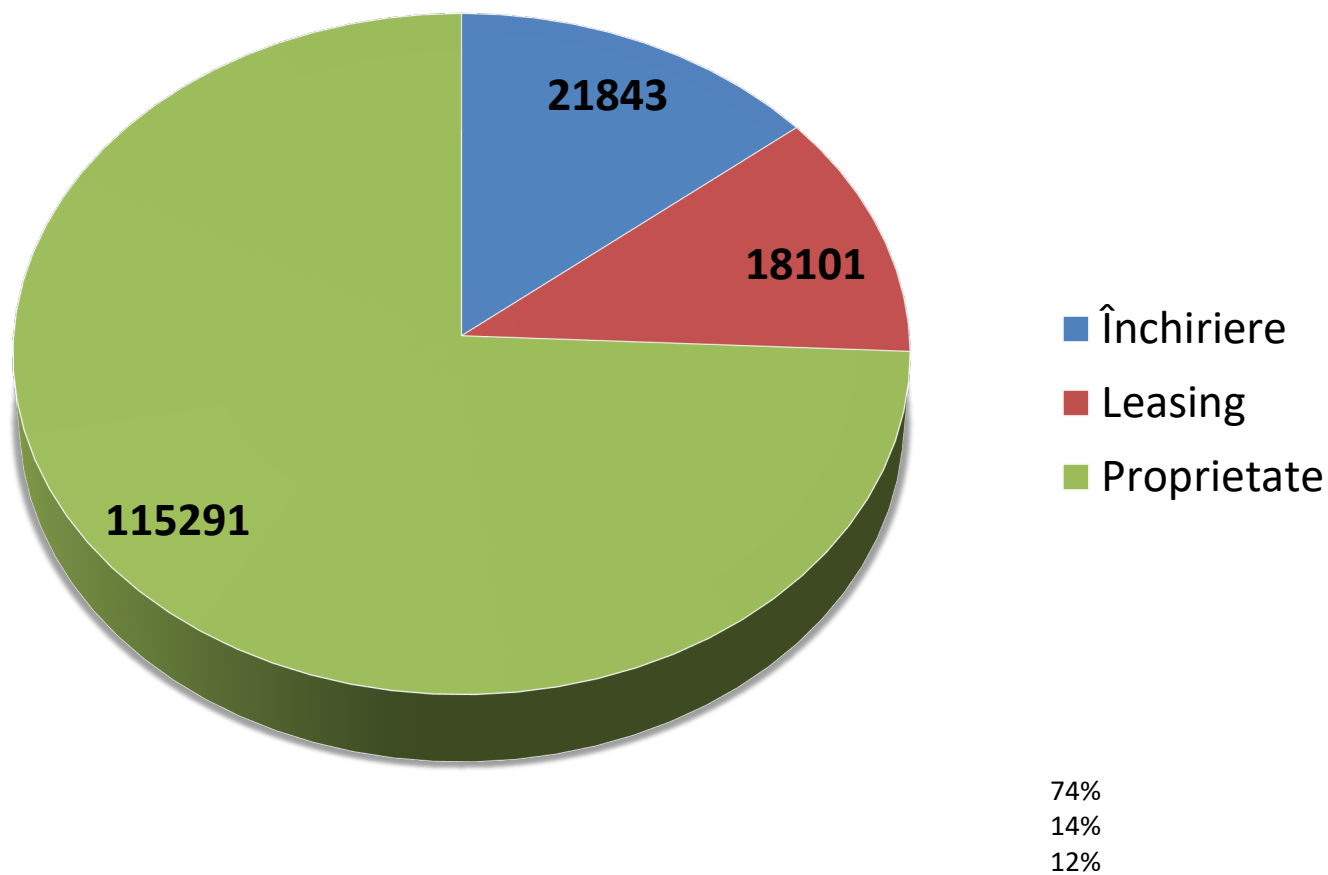
Tip servicii

-  Operatori
-  Întreprinderi
-  Case de expeditie

Numărul de operatori în funcție de parcul auto

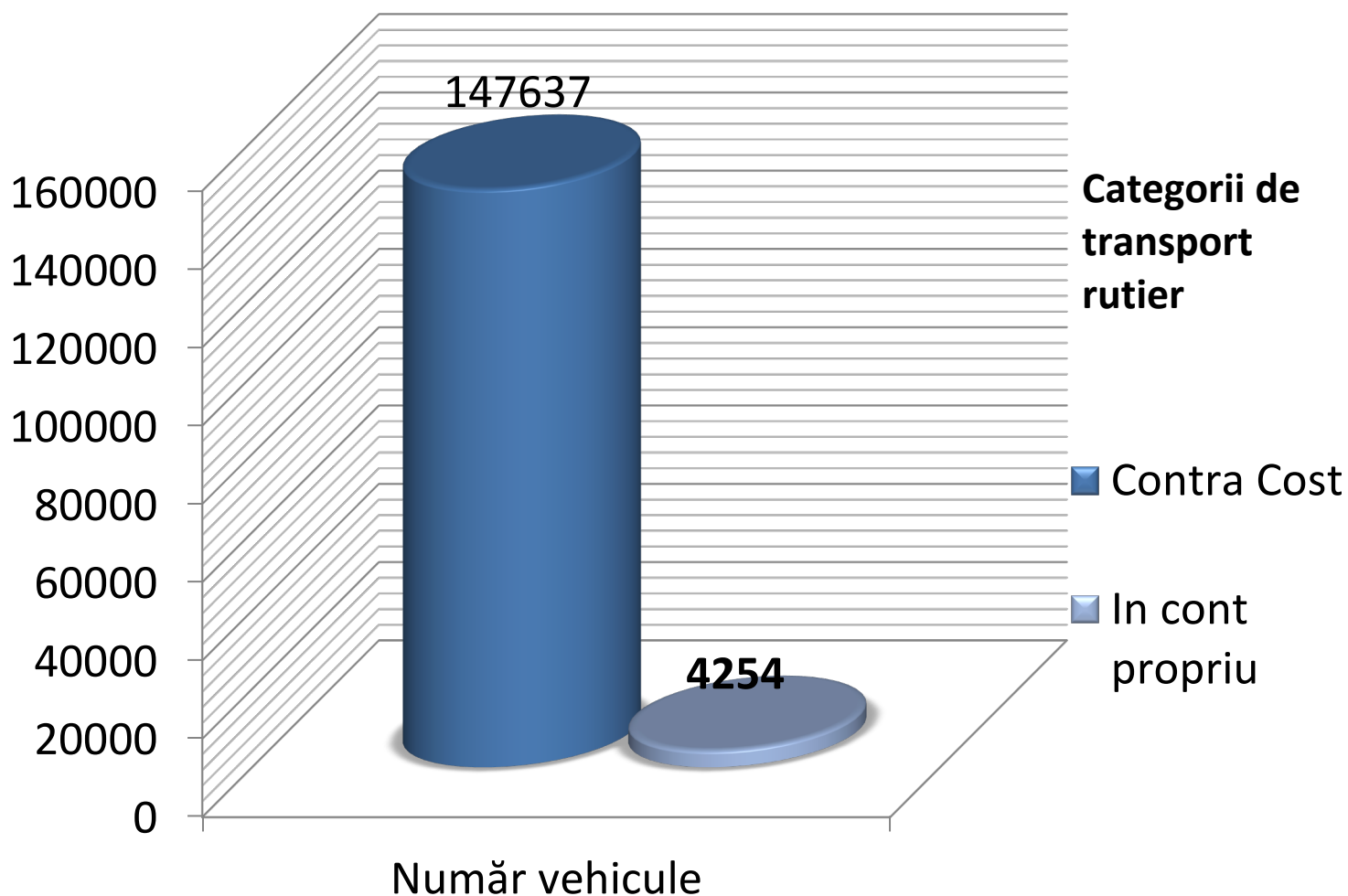


Clasificare în funcție de tipul de deținere

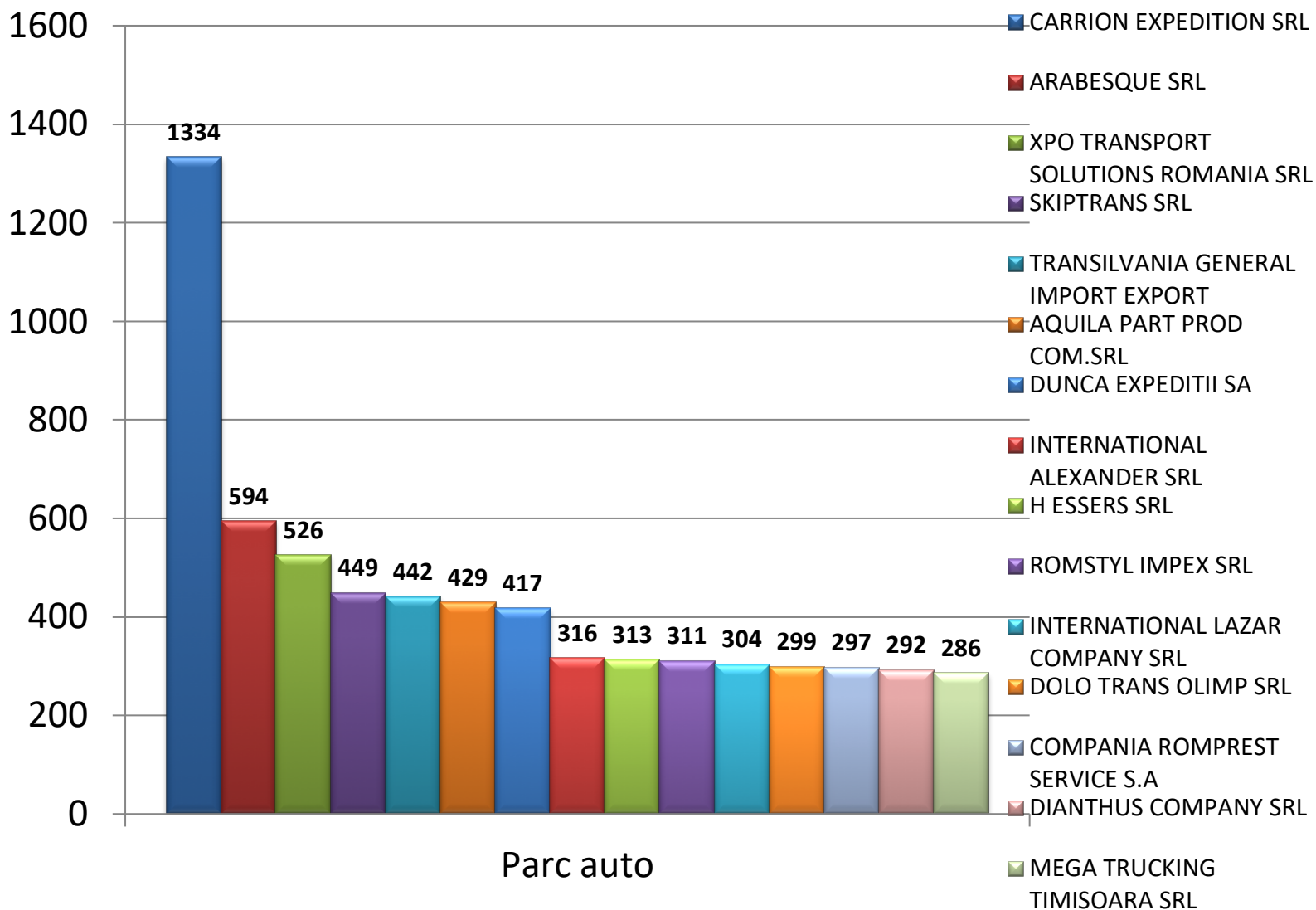


74%
14%
12%

Repartizarea vehiculelor din punctul de vedere al caracterului comercial al activității



Top 15 operatori de transport mărfuri



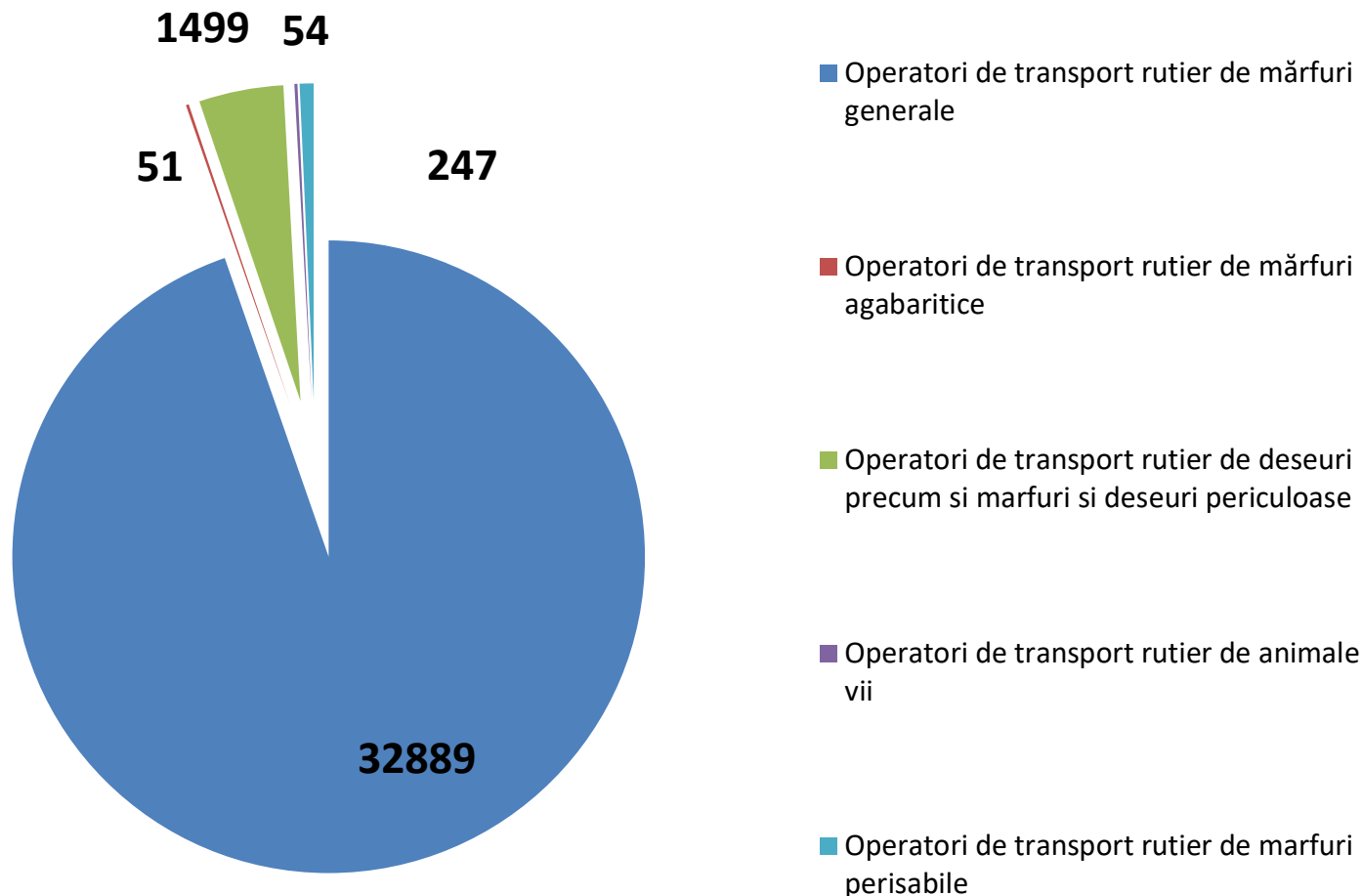
Vechimea parcului deținut și utilizat

Vehicule pentru transportul rutier de mărfuri

An Fabricație	Număr
1971-1980	208
1981-1990	1645
1991-1996	3165
1997	1503
1998	2176
1999	2342
2000	3606
2001	6077
2002	5888
2003	5767
2004	6693
2005	6790
2006	9369
2007	16086
2008	14204
2009	4672
2010	5596
2011	9195
2012	7445
2013	6349
2014	5971
2015	7742
2016	9230
2017	6899
2018	2052

60 % - 2009
28 % - 2015
12 % - 2016,
2017, 2018

Numărul de operatori de transport în funcție de tipul de transport mărfuri



Statistica la nivelul Uniunii Europene privind numărul de transportatori rutieri de mărfuri

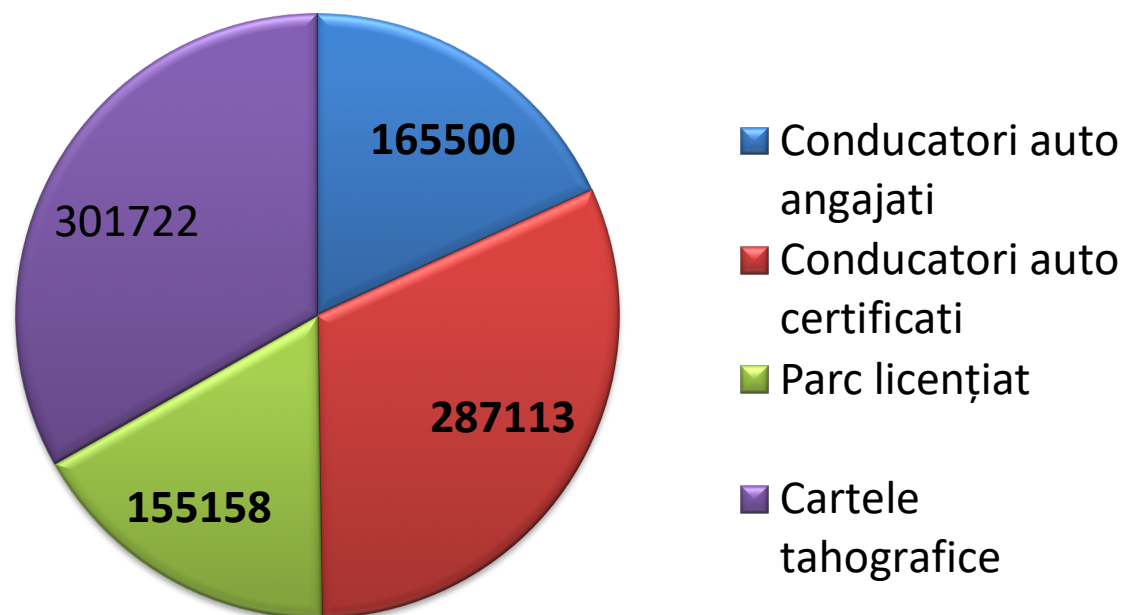
La nivel de operator locul 3

La nivel de parc auto locul 4

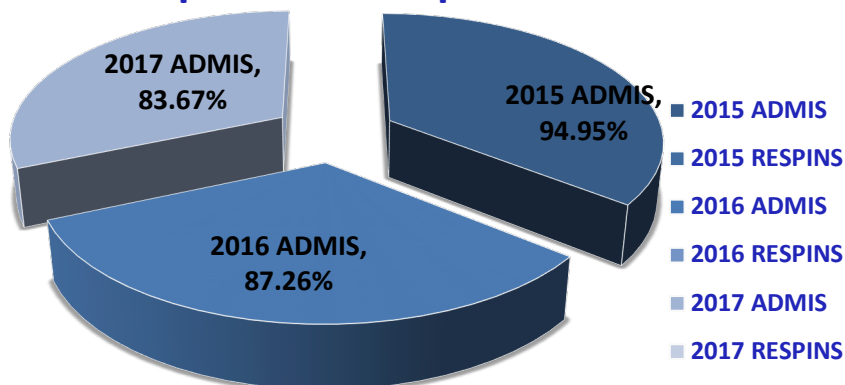
	2010	2011	2012	2013	2014	2015	2016	change 2015-16
EU	272 333	266 585	268 709	272 318	286 883	280 888	288 751	2.8%
BE	8 693	8 615	8 548	8 336	8 351	8 421	8 600	2.1%
BG	6 393	9 464	8 955	9 767	10 378	11 301	12 284	8.7%
CZ	10 611	10 847	10 880	11 344	11 552	10 387	10 797	3.9%
DK	4 556	3 729	3 818	4 382	5 016	4 956	4 922	-0.7%
DE	49 332	38 563	38 540	39 736	40 440	39 751	39 322	-1.1%
EE	942	1 022	1 459	1 879	2 458	2 655	2 779	4.7%
IE	2 740	2 577	2 440	2 358	2 346	2 320	2 380	2.6%
EL	1 338	1 310	1 638	1 933	1 965	1 897	2 225	17.3%
ES	25 808	26 306	27 014	27 146	27 724	27 721	28 091	1.3%
FR	24 485	24 809	23 436	23 671	23 439	23 755	23 100	-2.8%
HR	0	0	0	2 335	2 762	3 069	3 402	10.9%
IT	14 751	15 725	15 313	15 040	14 638	14 322	14 309	-0.1%
CY	133	130	134	136	146	153	174	13.7%
LV	3 459	3 447	3 390	3 420	3 294	3 278	3 270	-0.2%
LT	3 834	4 071	3 891	3 438	3 641	3 770	4 051	7.5%
LU	401	386	372	377	365	351	347	-1.1%
HU	7 684	8 277	7 737	6 528	6 426	6 412	6 374	-0.6%
MT	39	45	44	50	49	49	53	8.2%
NL	10 150	10 360	10 245	10 525	11 668	11 564	12 377	7.0%
AT	4 094	3 922	3 925	3 163	3 596	3 444	3 486	1.2%
PL	24 895	26 418	26 614	28 227	29 488	31 279	33 136	5.9%
PT	6 609	5 072	6 134	5 691	5 726	5 757	6 576	14.2%
RO	25 046	26 850	27 630	26 840	36 162	28 731	30 300	5.5%
SI	5 936	6 094	5 845	5 411	5 279	5 360	5 470	2.1%
SK	6 398	6 159	6 605	6 225	6 563	6 605	6 644	0.6%
FI	8 428	8 774	9 700	10 267	10 526	10 984	11 509	4.8%
SE	4 635	4 554	4 564	4 527	3 469	3 049	3 028	-0.7%
UK	10 943	9 059	9 838	9 566	9 416	9 547	9 745	2.1%

	2010	2011	2012	2013	2014	2015	2016	change 2015-16
EU	1 723 071	1 699 718	1 670 388	1 765 881	1 839 711	1 861 584	1 950 462	4.8%
BE	55 489	54 841	54 004	53 631	54 354	56 472	59 320	5.0%
BG	47 154	64 637	64 280	63 600	69 655	60 343	67 467	11.8%
CZ	65 482	70 666	71 319	73 614	79 459	74 350	79 118	6.4%
DK	22 688	22 945	21 038	27 178	34 941	34 744	34 981	0.7%
DE	386 469	299 006	308 078	335 854	340 510	344 659	354 065	2.7%
EE	6 808	8 343	9 818	12 089	13 202	13 914	14 936	7.3%
IE	11 920	11 660	10 629	11 111	11 298	11 623	12 423	6.9%
EL	2 323	2 601	2 937	3 089	3 344	3 317	3 683	11.0%
ES	100 809	103 615	100 985	100 781	104 633	109 143	114 690	5.1%
FR	325 522	328 216	296 455	321 680	319 012	327 663	324 580	-0.9%
HR	0	0	0	11 098	13 121	15 226	16 548	8.7%
IT	56 930	55 961	55 127	57 152	58 552	60 152	57 131	-5.0%
CY	476	462	447	330	358	338	414	22.5%
LV	10 133	11 743	12 832	13 432	13 213	13 474	13 889	3.1%
LT	21 713	24 503	25 786	27 811	28 486	30 977	36 011	16.3%
LU	5 861	5 839	5 370	5 089	4 925	4 853	4 898	0.9%
HU	37 003	40 409	41 009	39 901	41 423	43 423	44 770	3.1%
MT	299	332	370	386	348	375	422	12.5%
NL	97 851	97 344	92 498	93 584	98 330	98 758	103 481	4.8%
AT	35 204	34 465	36 106	32 499	32 060	29 404	31 697	7.8%
PL	137 502	147 970	144 250	154 594	168 645	185 400	205 390	10.8%
PT	45 889	54 112	43 788	56 803	58 829	61 073	67 533	10.6%
RO	108 195	114 290	119 982	110 799	129 665	120 667	133 497	10.6%
SI	22 792	23 009	19 677	21 710	21 508	22 892	24 904	8.8%
SK	34 426	35 583	39 634	38 927	41 070	42 620	44 614	4.7%
FI	35 195	37 167	41 188	43 977	45 892	43 159	49 435	14.5%
SE	14 615	14 769	15 248	15 175	13 399	12 746	12 505	-1.9%
UK	34 323	35 230	37 533	39 987	39 479	39 819	38 060	-4.4%

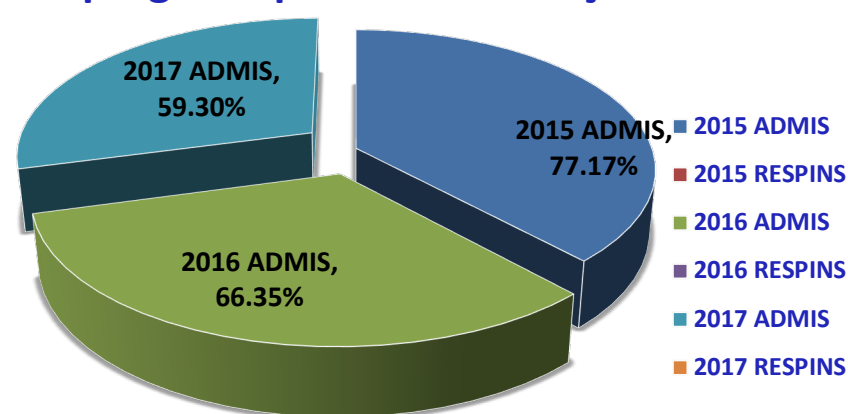
Conducători auto certificați raportați la conducătorii auto angajați și la parcul de deținut și utilizat



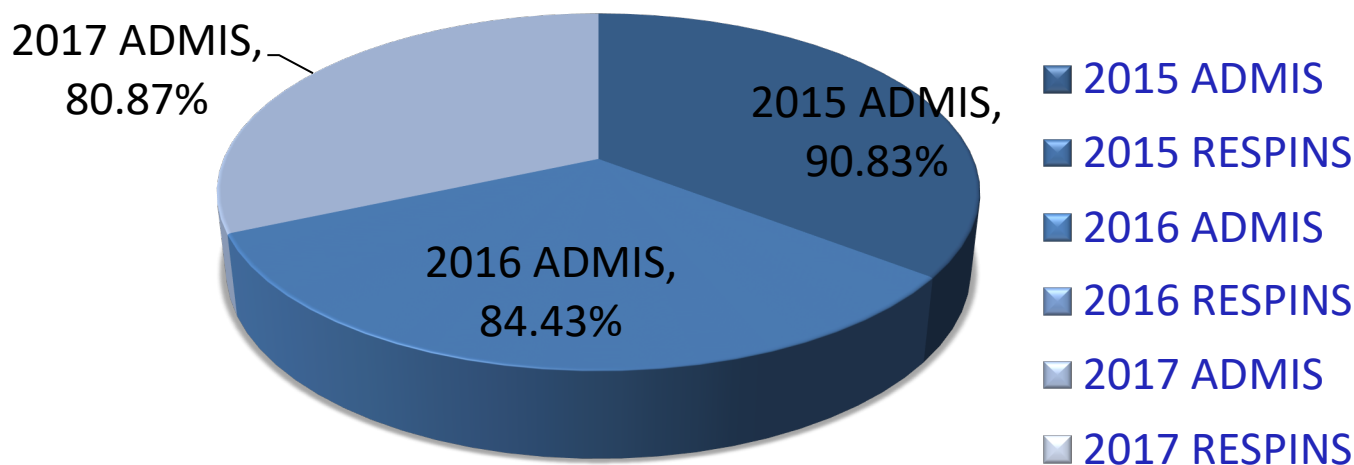
Procent promovabilitate conducători auto CPC mărfă - pregătire profesională periodică



Procent promovabilitate conducători auto CPI marfă - pregătire profesională inițială



Procent promovabilitate conducători auto care efectueaza transport rutier de mărfuri



AN	Calificativ	Numar	Procent	
2015	ADMIS	68551	90.83%	
2015	RESPINS	6920		
2016	ADMIS	69459	84.43%	-7.05%
2016	RESPINS	12808		
2017	ADMIS	64920	80.87%	-4.22%
2017	RESPINS	15360		



Restituirea de accize

În data de **30 martie 2018** s-a publicat Ordonanța de Urgență nr. 25 din 29 martie 2018 *privind modificarea și completarea unor acte normative, precum și pentru aprobarea unor măsuri fiscal-bugetare potrivit căreia se restituie* operatorilor economici licențiați în Uniunea Europeană **183,62 lei/1.000 litri, respectiv cu 217,31 lei/tonă**, pentru motorina alimentată începând cu data de **30 martie 2018** și utilizată drept carburant pentru motor în următoarele scopuri:

a) transport rutier de mărfuri în cont propriu sau pentru alte persoane, cu autovehicule ori ansambluri de vehicule articulate, destinate exclusiv transportului rutier de mărfuri și cu o greutate brută maximă autorizată de cel puțin 7,5 tone;

b) transportul de persoane, regulat sau ocazional, cu excepția transportului public local de persoane, cu un autovehicul din categoria M2 ori M3, definit în Directiva 2007/46/CE a Parlamentului European și a Consiliului din 5 septembrie 2007 de stabilire a unui cadru pentru omologarea autovehiculelor și remorcilor acestora, precum și a sistemelor componentelor și unităților tehnice separate destinate vehiculelor respective.



H.G nr. 537/2014	In prezent
Operatorii economici care doreau să solicite restituirea de accize aveau obligația ca, înainte de a efectua prima solicitare, să se înregistreze în Registrul vehiculelor și al operatorilor economici eligibili pentru restituirea de accize, denumit în continuare Registru.	S-a eliminat
Termen de analiza 45 zile lucrătoare	35 zile
Nu se află în procedură de executare silită, faliment, orice formă de reorganizare judiciară , dizolvare, închidere operațională sau lichidare.	Nu se află în procedură de executare silită, faliment, dizolvare, închidere operațională sau lichidare.
Perioada de restituire este trimestrul calendaristic.	Perioada de restituire este trimestrul calendaristic.



*AUTORITATEA RUTIERĂ ROMÂNĂ – A.R.R.
Adriana ROTARU*

*Pentru informații și întrebări suplimentare vă
puteți adresa la e-mail:*

arutiera@arr.ro

eliciente@arr.ro

etestare@arr.ro

Vă mulțumesc,